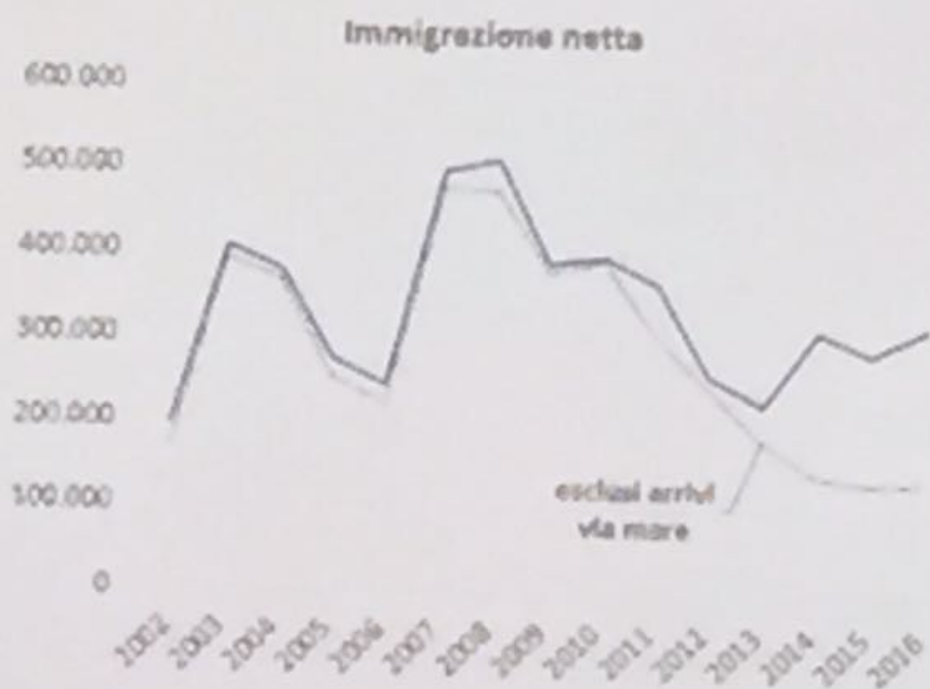


1 Migranti: i termini della questione

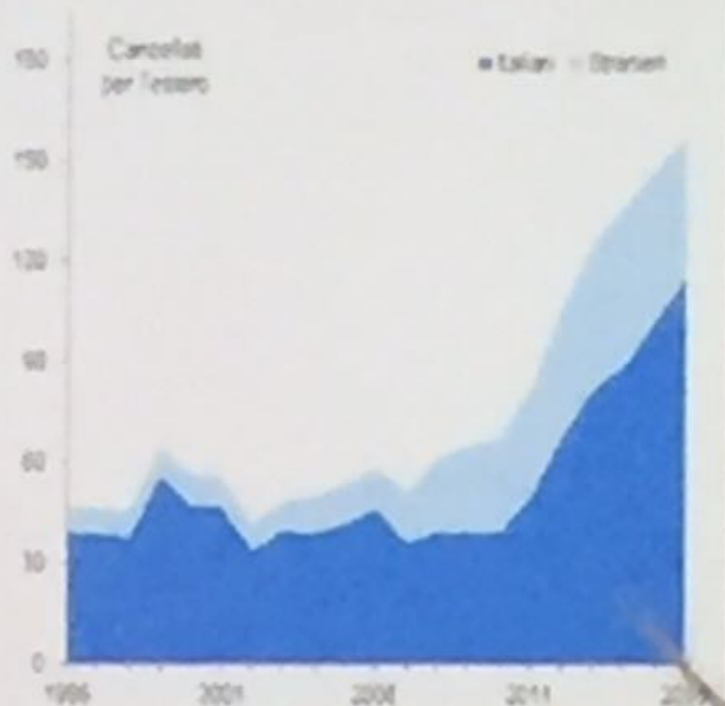
Risultato; l'immigrazione netta in Italia



Fonte: Istat e Ministero dell'Interno

Emigrazione italiana?

- ▶ Saldo migratorio netto 2016: +135 mila
 - ▶ 293 mila ingressi
 - ▶ 157 mila uscite
 - ▶ di cui 115 mila italiani
- ▶ + 13% rispetto a 2015
- ▶ +300% rispetto a 2010



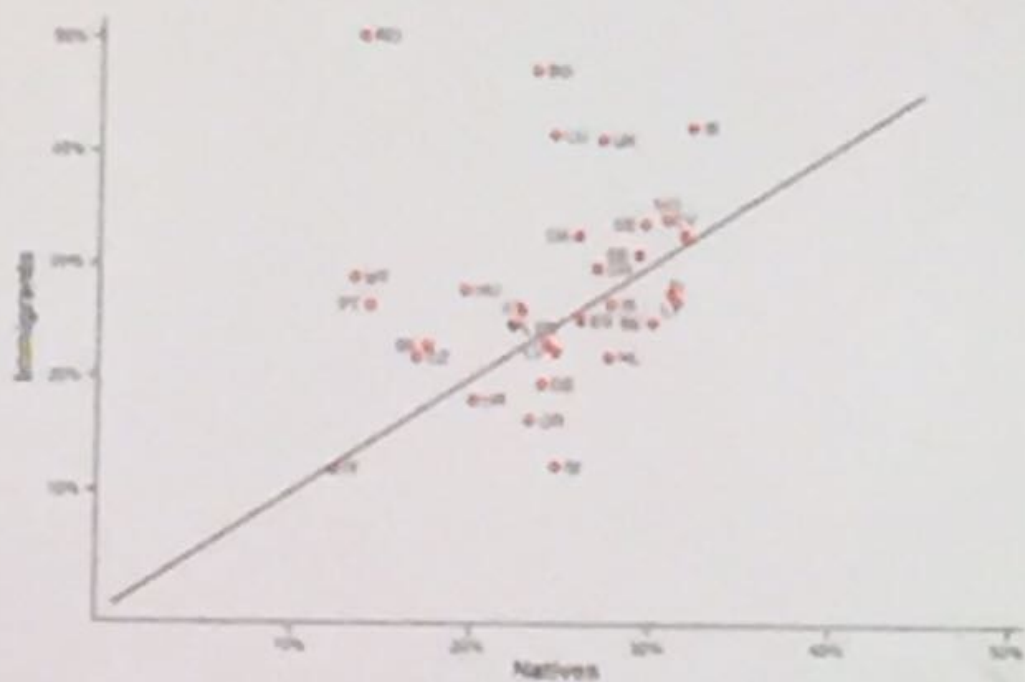
Immigrazione e mercato del lavoro

- ▶ L'immigrazione aiuta il lavoro femminile
- ▶ Lavoro domestico e di cura delle persone, svolto soprattutto da donne immigrate, permette a donne autoctone di lavorare di più
- ▶ In aree con maggiore intensità di lavoro domestico immigrato, donne italiane lavorano 1 ora in più alla settimana (Barone e Mocetti 2011)
- ▶ Risultati simili in USA e Spagna

- ▶ Aumento effetti positivi aggregati, ma anche effetti distributivi

Correlazione tra istruzione di immigrati e nativi

Percentuale di immigrati e nativi con istruzione universitaria



Immigrazione e mercato del lavoro

- ▶ Aumento offerta di lavoro, effetti negativi per salari e occupazione di lavoratori con stesse competenze, positivi per gli altri
- ▶ Effetto medio positivo, ma conseguenze distributive importanti

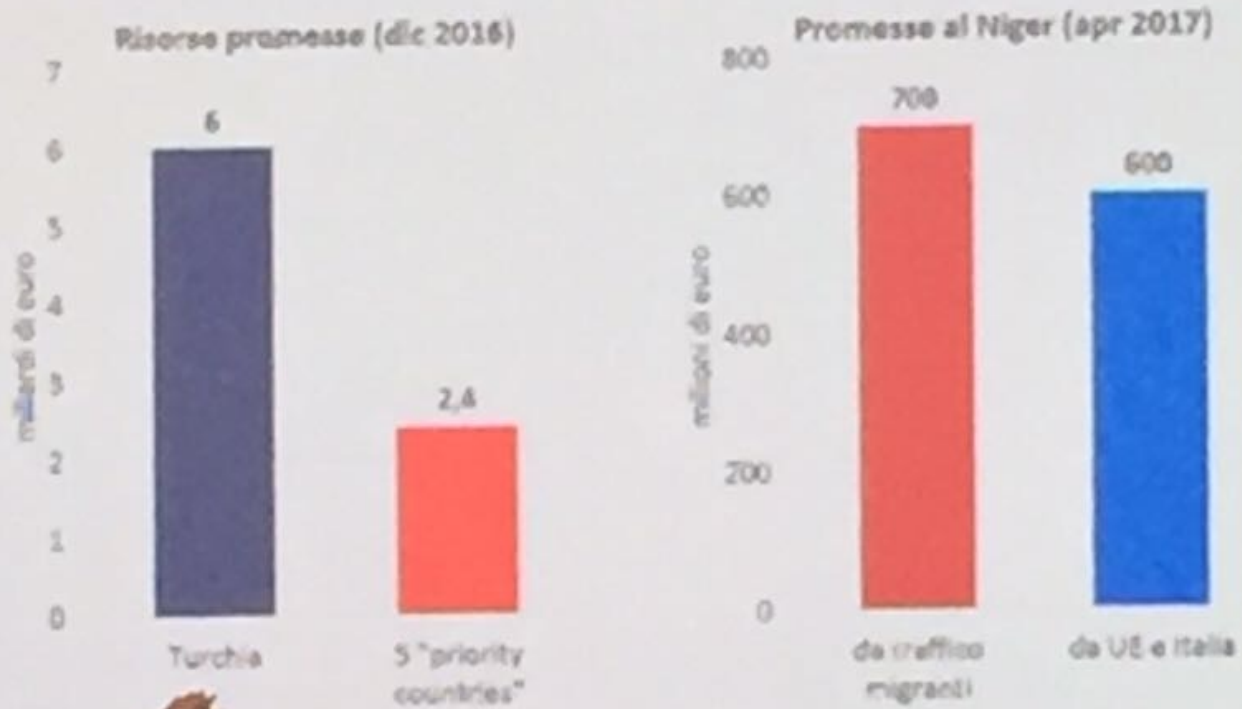
Immigrati = rifugiati?

- ▶ Rifugiati parte minoritaria dell'intera popolazione straniera
- ▶ **Italia 2015, stock:**
 - ✦ 5 milioni stranieri residenti (8% della popolazione)
 - ✦ 150 mila con permesso per motivi umanitari (3%)
- ▶ Ma frazione crescente dei nuovi ingressi
- ▶ **Italia 2015, flusso:**
 - ✦ 240 mila nuovi permessi di soggiorno
 - ✦ 67 mila (28%) per motivi umanitari
 - *nel 2007 erano 10 mila, il 3,7% del totale*

4

Quali politiche e quanto realizzabili?

Sviluppo: poche risorse messe in campo



Fonte: Commissione europea, "Frontier Solutions dell'Interno"

3 Quali prospettive future? Demografia

Tassi di crescita demografica (2015)



2 Cosa è cambiato negli ultimi anni Quanto ci costa l'accoglienza

I costi dell'accoglienza



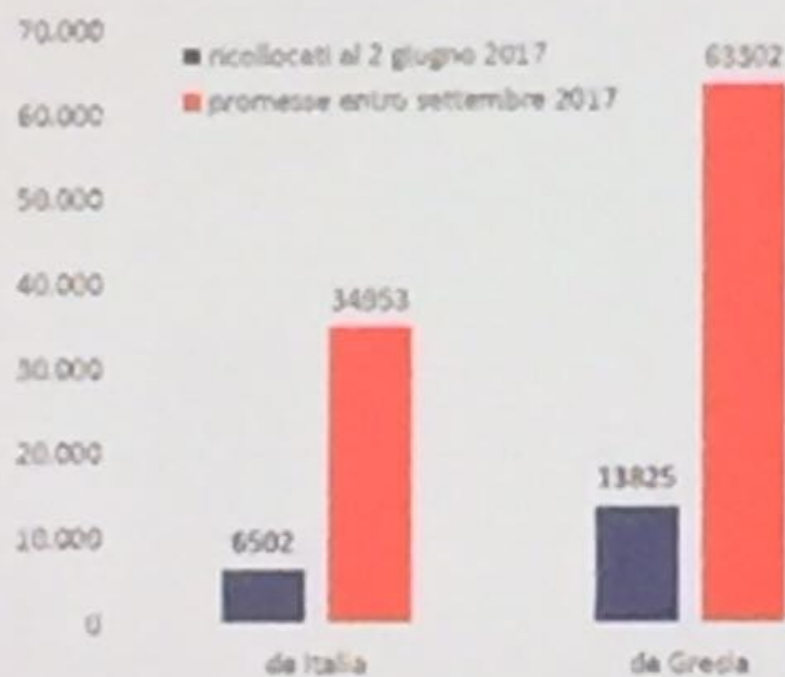
2 Cosa è cambiato negli ultimi anni La sospensione di Schengen

● Visegrád group ● Countries suspending Schengen

NORVEGIA SVEZIA
DANIMARCA
GERMANIA POLONIA
REP. Ceca SLOVACCHIA
FRANCIA AUSTRIA UNGHERIA

The map shows the Visegrád group (teal) including Poland, Czech Republic, Slovakia, and Hungary. Countries suspending Schengen (yellow) include Norway, Sweden, Denmark, Germany, France, Austria, and the UK. Other countries are in light grey.


2 Cosa è cambiato negli ultimi anni Il fallimento dei ricollocamenti



Fonte: Commissione europea

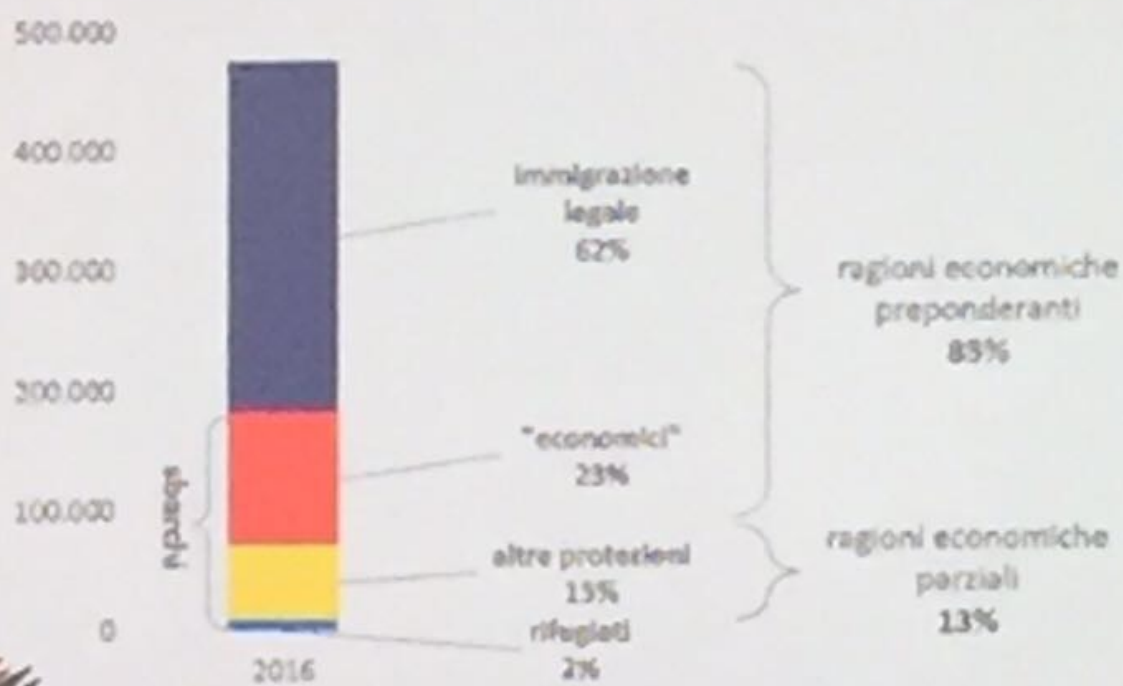
2 Cosa è cambiato negli ultimi anni La chiusura della rotta del Mediterraneo orientale

Sbarchi: la "parentesi greca"



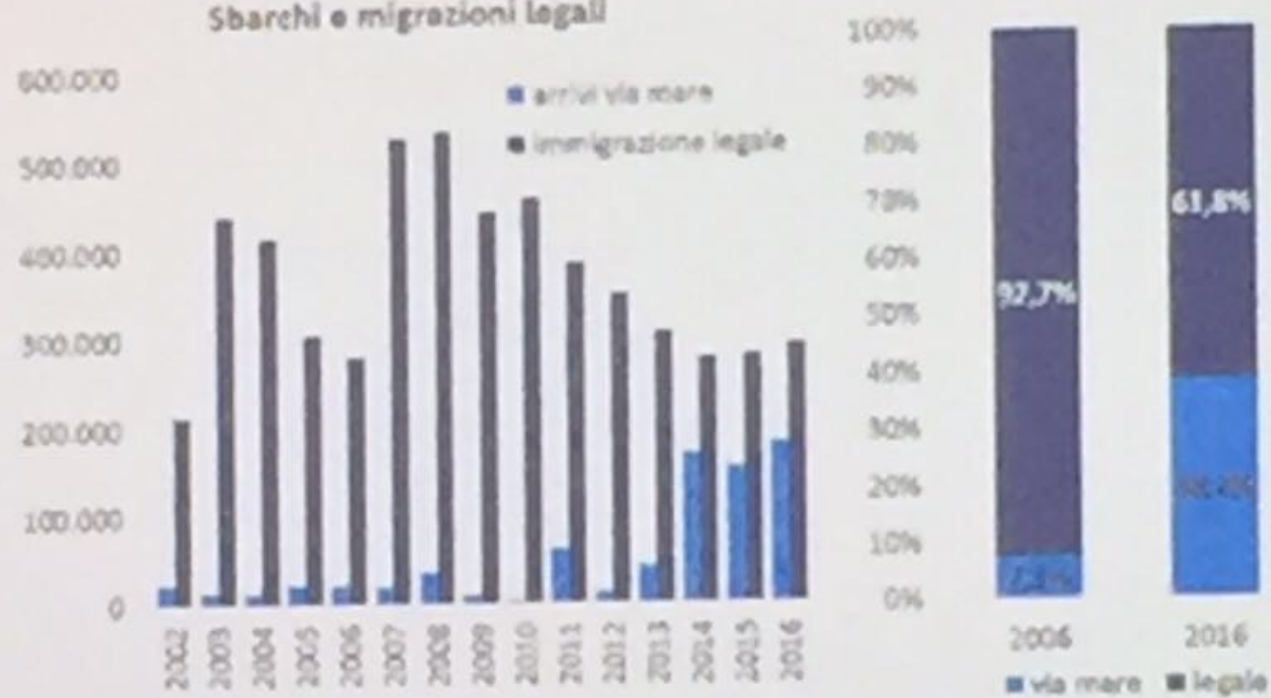
Fonte: ISTAT e Ministero dell'Interno

1 Migranti: i termini della questione Italia: perché si arriva (anche in un anno di sbarchi)



1 Migranti: i termini della questione Italia: quanti arrivano e come

Sbarchi e migrazioni legali



Fonte: Istat e Ministero dell'Interno